



СЭЛЭНГЭ АЙМГИЙН НИЙГЭМ, ЭДИЙН ЗАСГИЙН БАЙДАЛ 2017-XII



selenge.nso.mn

☎ 7036-2449

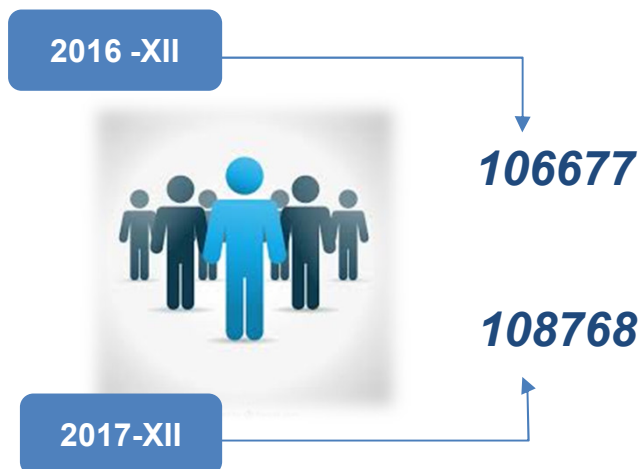
7036-2047



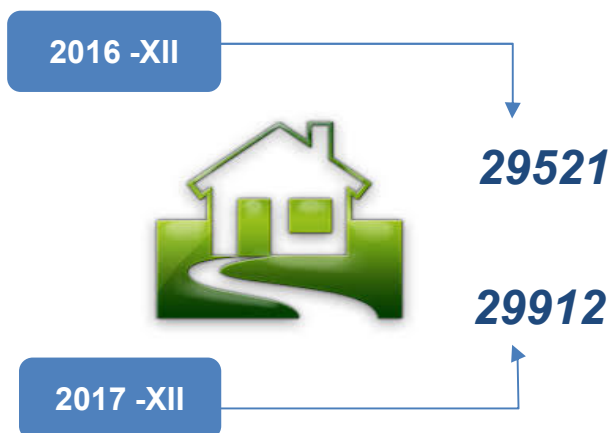


ХҮН АМ

Суурин хүн амын тоо



Өрхийн тоо





ТӨРСӨН ХҮҮХЭД

2016 -XII



1826

2017 -XII

1712

Аймгийн хэмжээнд 2017 онд 1712 эх амаржиж, төрсөн хүүхэд 1720 болж, өмнөх он мөн үеэс амаржсан эх 114 (6.2%)-өөр, төрсөн хүүхэд 116 (6.3%)-аар буурсан байна.



ТӨРСӨН ХҮҮХЭД, сүүлийн 5 жилийн байдлаар

Хамгийн бага
2017-XII


1720

2029



Хамгийн их
2014-XII



**БҮРТГЭЛТЭЙ АЖИЛГҮЙ ИРГЭД,
сарын эцэст**



**БҮРТГЭЛТЭЙ АЖИЛГҮЙ ИРГЭД,
сүүлийн 5 жилийн байдлаар**



2017 оны байдлаар аймгийн хэмжээнд бүртгэлтэй ажилгүй иргэдийн 52.6 хувийг эмэгтэйчүүд эзэлж байна.



НИЙГМИЙН ДААТГАЛ, ХАЛАМЖ

2016 -XII

2017 -XII

Нийгмийн даатгалын сан



27637.4

29982.9

ОРЛОГО, сая төгрөг



7345.2

7715.9

АВЛАГА, сая төгрөг

Нийгмийн халамжийн тэтгэвэр



23640

37149

Хамрагдсан хүн



8536.8

9861.4

Олгосон тэтгэмж,
сая төгрөг

Нөхцөлт мөнгөн тэтгэмж



1572

1652

Хамрагдсан хүн



867.0


980.6

Олгосон тэтгэмж
сая төгрөг



БҮРТГЭГДСЭН ГЭМТ ХЭРЭГ

2016-XII



669

2017 -XII

729

БҮРТГЭГДСЭН ГЭМТ ХЭРЭГ, сүүлийн 5 жилийн байдлаар

Хамгийн бага

2016-XII

669

793

Хамгийн их


2015-XII

Бүртгэгдсэн гэмт хэрэг өсөхөд хүний амь бие, эрүүл мэндийн эсрэг 264 (36.2%), өмчлөх эрхийн эсрэг гэмт хэрэг 178 (24.4%), тээврийн хэрэгслийн хөдөлгөөний аюулгүй байдлын эсрэг нэмт хэрэг 99 (13.6%)-г эзэлж байна.



МАЛ АЖ АХУЙ

Нийт малын тоо



Төл бойжилт, толгой



Малчин өрх






ХӨДӨӨ АЖ АХУЙ

Ургац хураалтын мэдээ

Хураасан үр тариа, мян.тн



Хураасан төмс, мян.тн



Хураасан хүнсний ногоо, мян.тн






МӨНГӨ, БАНК

2016 -XII

2017-XII

ЗЭЭЛИЙН ӨРИЙН ҮЛДЭГДЭЛ, сарын эцэст

206.8
тэрбум
төгрөг




232.1
тэрбум
төгрөг

НИЙТ ХАДГАЛАМЖ, сарын эцэст, тэрбум төгрөг

2016-XII

2017-XII

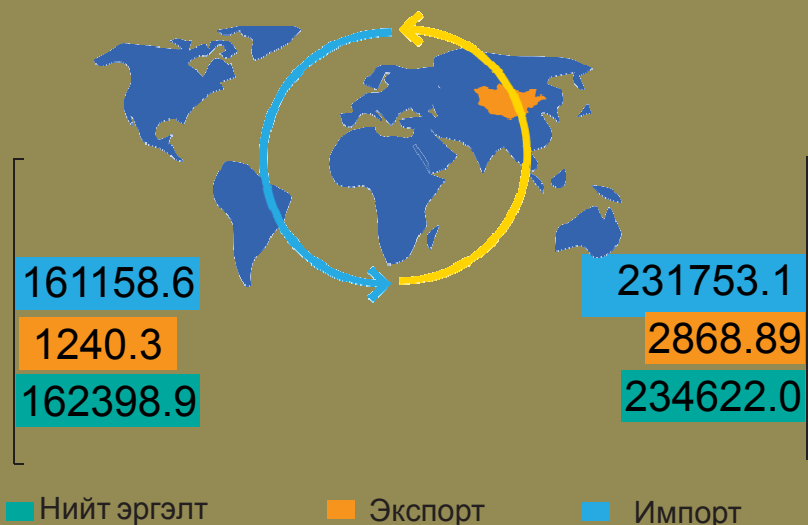




ГАДААД ХУДАЛДАА, мянган америк доллар

2016-XII

2017-XII



ГАДААД ХУДАЛДААНЫ ТЭНЦЭЛ, сүүлийн 5 жилийн байдлаар, сая америк доллар

Хамгийн их алдагдалтай

2017-XII

-228884.2



-159918.3

Хамгийн бага алдагдалтай

2016-XII



Экспорт, импортын нийлбэрээр гадаад худалдааны нийт эргэлтийг; нийт экспортоос импортыг хассан зөрүүгээр тэнцлийг тодорхойлно.

* Урьдчилсан гүйцэтгэл



АЙМГИЙН ТӨСВИЙН ГҮЙЦЭТГЭЛ

Орон нутгийн төсвийн орлого,
тэрбум төгрөг

2016

18.6

2017

23.3




Орон нутгийн төсвийн зарлага,
тэрбум төгрөг

26.3

76.4

2017 оны төсвийн гүйцэтгэлийн 12-р сарын мэдээгээр орон нутгийн төсвийн орлого 109.3 хувь, улсаас авах санхүүгийн дэмжлэг 100.0 хувь, орон нутгийн хөгжлийн сангийн орлогын шилжүүлэг 100.0 хувь, салбарын байгууллагуудын тусгай зориулалтын шилжүүлэг 100.0 хувь биелэгдсэн байна. Төсвийн зарлагын гүйцэтгэл 91.2 хувийн гүйцэтгэлтэй байна. Аймгаас олгох сумдын санхүүгийн дэмжлэг 100.0 хувь, аймгийн Засаг даргаас олгох нөөц хөрөнгийн гүйцэтгэл 95.8 хувийн гүйцэтгэлтэй гарсан байна.

СТАТИСТИКИЙН МЭДЭЭЛЛИЙГ ХЭРХЭН АВАХ ВЭ?



СТАТИСТИКЫН МЭДЭЭЛЛИЙН ХАНАГ
1212.mn

Цахимаар:

www.1212.mn

Статистик мэдээллийн
нэгдсэн сан

www.nso.mn

Төв байрны мэдээлэл ЭНДСВАРК
бүртгүүлнэү

Энэ хэсэг өөрийн e-mail хаягтай өөрийн үүлснээр мэдээллийг цаг алдалгүй тогтмол авч байх болно.



Ухаалаг гар
ашиглан
авах ezStat



Статистикийн
бүтээгдэхүүнийг
Монстат



Download on the
App Store

Google play



SOCIAL NETWORK

[www.facebook.com/
Selenge-statistik](https://www.facebook.com/Selenge-statistik)

[www.twitter.com/
statistic_mn](https://www.twitter.com/statistic_mn)

Утсаар:



Лавлах утас
7036-2449
7036-2047